




Blech blank DIN 1541 1000x2000

Stärke	Nummer	Gewicht p. Tafel	1 kg	5 kg	Tafel
0,88 mm		14,84 kg			
1,00 mm		16,96 kg			
2,00 mm		33,92 kg			
2,50 mm		42,40 kg			



Riffelblech DIN 1543 1000x2000

Stärke	Nummer	Gewicht p. Tafel	1 kg	5 kg	Tafel
4,0 mm		80,56 kg			
5,0 mm		97,52 kg			
6,0 mm		114,48kg			

Schwarzblech und Riffelblech auch in Tafelgröße 1250 x 250mm lieferbar



Blech verzinkt DIN 1541 1000x2000

Stärke	Nummer	Gewicht p. Tafel	1 kg	5 kg	Tafel
0,88 mm		14,84 kg			
1,00 mm		16,96 kg			

Tagespreise auf Anfrage

Rund-Eisen DIN 1013 St.37



Größe	Nummer	kg p. Meter	1 kg	ab 5 kg	ab 10 kg
5 mm		0,163			
6 mm		0,233			
8 mm		0,419			

1 kg	ab 5 kg	ab 10 kg	ab 25 kg	ab 50 kg

Größe	Nummer	kg p. Meter	Größe	Nummer	kg p. Meter
10 mm		0,654	20 mm		2,618
12 mm		0,941	22 mm		3,159
14 mm		1,282	25 mm		4,081
16 mm		1,675			
18 mm		2,120			

Vierkant-Eisen DIN 1014 St.37



1 kg	ab 5 kg	ab 10 kg	ab 25 kg	ab 50 kg

Größe	Nummer	kg p. Meter	Größe	Nummer	kg p. Meter
6 mm		0,300	16 mm		2,131
8 mm		0,532	18 mm		2,692
10 mm		0,832	20 mm		3,328
12 mm		1,198	22 mm		4,028
14 mm		1,632	30 mm		7,494

Tagespreise auf Anfrage

Flach-Eisen DIN 1016 St.37



1 kg		ab 5 kg		ab 10 kg		ab 25 kg		ab 50 kg	
Größe	Nummer	kg p. Meter	Größe	Nummer	kg p. Meter	Größe	Nummer	kg p. Meter	Größe
16 x 5	2024 1940	0,666	50 x 5	2024 2435	2,078				
20 x 5	2024 1957	0,832	50 x 6	2024 2442	2,502				
20 x 6	2024 1964	0,999	50 x 8	2024 2459	3,328				
20 x 8	2024 1971	1,336	50 x 10	2024 2466	4,166				
25 x 5	2024 1988	1,040	60 x 5	2024 2480	2,502				
25 x 6	2024 1995	1,251	60 x 6	2024 2497	2,999				
25 x 8	2024 2008	1,664	60 x 8	2024 2503	3,996				
25 x 10	2024 2015	2,078	60 x 10	2024 2510	4,993				
30 x 5	2024 2022	1,251	70 x 5	2024 2534	2,915				
30 x 6	2024 2039	1,495	70 x 6	2024 2541	3,498				
30 x 8	2024 2046	1,993	70 x 10	2024 2565	5,830				
30 x 10	2024 2053	2,502	80 x 5	2024 2572	3,328				
30 x 12	2024 2060	2,999	80 x 6	2024 2589	3,996				
35 x 5	2024 2077	1,452	80 x 8	2024 2596	5,321				
35 x 6	2024 2084	1,749	80 x 10	2024 2602	6,657				
35 x 8	2024 2091	2,332	80 x 12	2024 2619	7,992				
35 x 10	2031 7898	2,915	90 x 6	2031 7850	4,536				
35 x 12	2024 2114	3,498	90 x 8	2031 7867	6,045				
40 x 5	2024 2121	1,664	100 x 5	2024 2336	4,166				
40 x 6	2024 2138	1,993	100 x 6	2024 2244	4,993				
40 x 8	2024 2145	2,661	100 x 8	2024 2626	6,583				
40 x 10	2024 2152	3,328	100 x 10	2024 2633	8,321				
40 x 12		3,996	120 x 5	2024 2640	5,406				
45 x 5	2024 2381	1,876	120 x 6	2024 2657	5,989				
45 x 6	2024 2398	2,247	120 x 8	2024 2664	7,992				
45 x 8	2024 2404	2,999	120 x 10	2024 2671	9,985				
45 x 10	2024 2411	3,742	160 x 10	2031 7881	13,44				
45 x 12		4,494	180 x 10	2031 7874	15,12				

Tagespreise auf Anfrage

Band-Eisen DIN 1016 St.33




1 kg		ab 5 kg		ab 10 kg		ab 25 kg		ab 50 kg	
Größe	Nummer	kg p. Meter	Größe	Nummer	kg p. Meter	Größe	Nummer	kg p. Meter	Größe
16 x 3		0,399	35 x 4		1,166				
16 x 4		0,532	40 x 3		0,999				
20 x 3		0,499	40 x 4		1,333				
20 x 4		0,666	50 x 3		1,249				
25 x 3		0,624	50 x 4		1,664				
25 x 4		0,832							
30 x 3		0,749							
30 x 4		0,999							

Wellgitter 2000 x 5000mm Masche 40x40x4

	Nummer	Gewicht p. Matte	1 m ²	Matte 10 m ²
blank		50,88 kg		
verzinkt		50,88 kg		
U-Profil f. Einfassung		nur blank 1 kg		

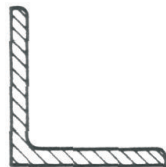
Alu-Stangenware roh - alle Profile















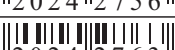
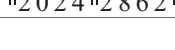
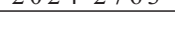


Nummer	1 kg	ab 5 kg	ab 10 kg	ab 25 kg

Tagespreise auf Anfrage


Winkel-Eisen DIN 1018 St.37 gleichschenkelig



1 kg		ab 5 kg		ab 10 kg		ab 25 kg		ab 50 kg	
Größe	Nummer	kg p. Meter	Größe	Nummer	kg p. Meter	Größe	Nummer	kg p. Meter	Größe
20x20x3		0,93	40x40x4		2,57				
20x20x4		1,21	40x40x5		3,15				
25x25x3		1,19	45x45x5		3,58				
25x25x4		1,54	50x50x5		3,99				
30x30x3		1,44	50x50x6		4,74				
30x30x4		1,89	60x60x5		5,60				
30x30x5		2,31	60x60x6		5,75				
35x35x4		2,23	100x100x10		16,0				
35x35x5		2,72							

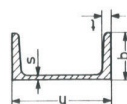
Winkel-Eisen DIN 1029 St.37 ungleichschenklig



Größe	Nummer	kg p. Meter	Größe	Nummer	kg p. Meter
40x20x4		1,88			

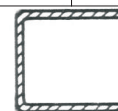
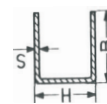
Tagespreise auf Anfrage

U - Eisen DIN 1026 St.37



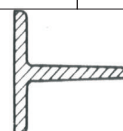
1 kg		ab 5 kg		ab 10 kg		ab 25 kg		ab 50 kg	
Nenn-Größe	Nummer	Abmessung h x b x s x t	kg p. Meter	Nenn-Größe	Nummer	Abmessung h x b x s x t	kg p. Meter		
30/15		30x15x4x4,5	1,84	60/30		60x30x6x6	5,37		
35/17		35x17x5x4,5	2,29	65/42		65x42x5,5x7,5	7,52		
40/20		40x20x5x5,5	3,04	100/50		100x50x6x8	11,55		
40/35		40x35x5x7	5,16	120/55		120x55x7x10	14,52		
50/25		50x25x5x6	4,09						
50/38		50x38x5x7	5,93						

Bordwand - U - Profil DIN 59413 St.37



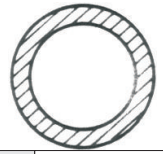
1 kg		ab 5 kg		ab 10 kg		ab 25 kg		ab 50 kg	
Nenn-Größe	Nummer	Abmessung h x b x s	kg p. Meter	Nenn-Größe	Nummer	Abmessung h x b x s	kg p. Meter		
23		23 x 23 x 1,5	0,82	30		30 x 30 x 1,5	1,07		
25		25 x 25 x 1,5	0,88	30 ₂		30 x 30 x 2,0	1,42		
28		28 x 28 x 1,5	0,99						

T - Eisen DIN 1024 St.37











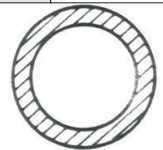
1 kg		ab 5 kg		ab 10 kg		ab 25 kg		ab 50 kg	
Nenn-Größe	Nummer	Abmessung h x b x s	kg p. Meter	Nenn-Größe	Nummer	Abmessung h x b x s	kg p. Meter		
20		20 x 20 x 3	0,93	40		40 x 40 x 5	3,14		
25		25 x 25 x 3,5	1,37	45		45 x 45 x 5,5	3,89		
30		30 x 30 x 4	1,88						
35		35 x 35 x 4,5	2,47						

Tagespreise auf Anfrage










Wasserrohr schwarz geschweißt DIN 2440

Nennweite	Nummer	Außen Ø x Wandst.	Innen Ø	Gew. p. Mtr	1 Meter	ab 6 Mtr 1 Stange	ab 30 Mtr 5 Stangen
1/4"	 2024 6099	13,5 x 2,35	8,8	0,69			
3/8"	 2024 6105	17,2 x 2,35	12,5	0,90			
1/2"	 2024 6112	21,3 x 2,65	16,0	1,29			
3/4"	 2024 6129	26,9 x 2,65	21,6	1,67			
1"	 2024 6136	33,7 x 3,25	27,2	2,59			
1 1/4"	 2024 6143	42,4 x 3,25	35,9	3,33			
1 1/2"	 2024 6150	48,3 x 3,25	41,8	3,83			
2"	 2024 6167	60,3 x 3,65	53,0	5,41			



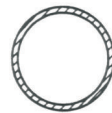
Wasserrohr verzinkt geschweißt DIN 2440

Nennweite	Nummer	Außen Ø x Wandst.	Innen Ø	Gew. p. Mtr	1 Meter	ab 6 Mtr 1 Stange	ab 30 Mtr 5 Stangen
3/8"	 2024 5986	17,2 x 2,35	12,0	0,94			
1/2"	 2024 5979	21,3 x 2,65	15,5	1,35			
3/4"	 2024 5962	26,9 x 2,65	21,0	1,75			
1"	 2019 3973	33,7 x 3,25	26,7	2,70			
1 1/4"	 2024 6174	42,4 x 3,25	35,3	3,48			
1 1/2"	 2024 6181	48,3 x 3,25	41,2	3,99			
2"	 2024 5993	60,3 x 3,65	52,4	5,65			







Edelstahlrohr geschliffen DIN 2440

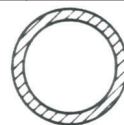
1"	 2017 7652						
----	--	--	--	--	--	--	--

Tagespreise auf Anfrage










Geländerrohr geschweißt DIN 1615



Nenn Weite	Nummer	Außen Ø x Wandst.	Innen Ø	Gew. p. Mtr	1 Meter	ab 6 Mtr 1 Stange	ab 30 Mtr 5 Stangen
1/2"	 2024 6358	21,3 x 1,75	17,8	0,89			
3/4"	 2024 6365	26,9 x 1,75	23,4	1,14			
1"	 2024 6396	33,7 x 2,00	29,7	1,64			
1 1/4"	 2024 6372	42,4 x 2,00	38,4	2,12			
1 1/2"	 2024 6341	48,3 x 2,00	44,3	2,42			
2"	 2024 6389	60,3 x 2,00	56,3	3,03			

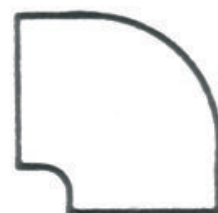


Konstruktionsrohr geschweißt DIN 1615

Nenn Weite	Nummer	Außen Ø x Wandst.	Innen Ø	Gew. p. Mtr	1 Meter	ab 6 Mtr 1 Stange	ab 30 Mtr 5 Stangen
1/4"	 2024 6198	13,5 x 2,00	9,5	0,58			
3/8"	 2024 6204	17,2 x 1,80	13,45	0,74			
1/2"	 2024 6211	21,3 x 2,00	17,3	1,01			
3/4"	 2024 6228	26,9 x 2,00	22,9	1,30			
1"	 2024 6235	33,7 x 2,50	28,7	2,01			
1 1/4"	 2024 6242	42,4 x 2,50	37,4	2,60			
1 1/2"	 2024 6259	48,3 x 2,50	42,3	2,99			

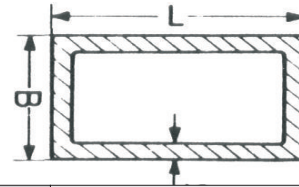
Siederohrbogen geschweißt blank 90° DIN 2605















Nenn Weite	Nummer	Außen Ø x Wandst.	Gewicht	1 Stück	ab 10 Stück
1/2"	 2030 5000	21,3 x 2,00	0,04		
3/4"	 2030 5017	26,9 x 2,30	0,06		
1"	 2030 5024	33,7 x 2,60	0,13		



Tagespreise auf Anfrage

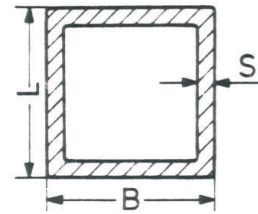
Rechteckrohr DIN 2395





















Größe	Nummer	Gewicht p. Meter	1 Meter	ab 6 Mtr 1 Stange	ab 30 Mtr 5 Stangen
20x10x1,5	 2024 3753	0,66			
30x15x1,5	 2024 5207	1,03			
30x20x2	 2024 5146	1,51			
40x20x2	 2024 5238	1,83			
40x30x2	 2024 5245	2,17			
50x20x2	 2024 5252	2,17			
50x30x2	 2024 5412	2,50			
50x30x3	 2024 5429	3,64			
50x40x2	 2024 5641	2,83			
60x30x2	 2024 5658	2,83			
60x40x2	 2024 5665	3,17			
60x40x3	 2024 5672	4,54			
80x40x3	 2024 5689	5,63			
100x50x3	 2024 5702	7,00			

Tagespreise auf Anfrage

Vierkantrohr DIN 2395



Größe	Nummer	Gewicht p. Meter	1 Meter	ab 6 Mtr 1 Stange	ab 30 Mtr 5 Stangen
15x15x1,5	 2024 5719	0,66			
20x20x2	 2024 5726	1,17			
25x25x2	 2024 5733	1,51			
30x30x2	 2024 5740	1,83			
30x30x3	 2024 5757	2,63			
30x30x4	 2024 5764	3,52			
35x35x2	 2024 5771	2,17			
40x40x2	 2024 5788	2,50			
45x45x2	 2024 5801	2,85			
50x50x2	 2024 5818	3,17			
50x50x3	 2024 5825	4,63			
60x60x2	 2024 5832	3,84			
60x60x3	 2024 5863	5,63			
70x70x3	 2024 5849	6,53			
80x80x3	 2024 5856	7,62			
90x90x3	 2024 5870	8,52			
100x100x3	 2024 5887	9,53			
100x100x4	 2024 5894	12,51			

Tagespreise auf Anfrage